


# سِنڊِي پَهريون ڪِتابُ

پَهريون ڪلاس لاءِ

آزمائشي اشاعت



سندھ ٽيڪسٽ بڪ بورڊ

هن ڪتاب جا سڀ حق ۽ واسطا سنڌ ٽيڪسٽ بڪ بورڊ، ڄام شورو وٽ محفوظ آهن.  
سنڌ ٽيڪسٽ بڪ بورڊ جو تيار ڪرايل ۽ سنڌ حڪومت جي تعليم ۽ خواندگي، واري  
ڪاتي جي مراسلي نمبر NO: SO (G-III) SELD/3-910/18, Dated: 30.01.2020 موجب سنڌ  
صوبي جي سڀني پرائمري اسڪولن لاءِ واحد درسي ڪتاب طور منظور ڪيل.

ڊائريڪٽوريٽ آف ڪريڪيولم ايسيمينٽ اينڊ ريسرچ، سنڌ جي نصابي ڪتابن جي جائزي واري  
صوبائي ڪاميٽي جو چڪاسيل.

## قومي ترانو

پاڪ سرزمين شاد باد ڪشور حسين شاد باد  
تو نشانِ عزمِ عالي شانِ ارضِ پاڪستان  
مرڪزِ يقين شاد باد

پاڪ سرزمين ڪا نظامِ قوتِ اُخوتِ عوام  
قوم، مُلڪ، سلطنت پائنده تائينده باد  
شاد باد منزلِ مُراد

پرچم ستاره و هلال رهبرِ ترقي و ڪمال  
ترجمانِ ماضي، شانِ حالِ جانِ استقبال  
سايه خدائي ذوالجلال

سلسليوار نمبر

چيڄڻ جو مهينو ۽ سال	چاپو	تعداد	قيمت
			مفت

آزمائشي اشاعت



# سنڌي پھريون ڪتاب

پھريون ڪلاس لاءِ



سنڌ ٽيڪسٽ بڪ بورڊ، ڄام شورو

ڇپيندڙ:

هن ڪتاب جا سڀ حق ۽ واسطا سنڌ ٽيڪسٽ بڪ بورڊ، ڄام شورو وٽ محفوظ آهن. سنڌ ٽيڪسٽ بڪ بورڊ جو تيار ڪرايل ۽ سنڌ حڪومت جي تعليم ۽ خواندگيءَ واري کاتي جي مراسلي نمبر NO: SO (G-III) SELD/3-910/18, Dated: 30.01.2020 موجب سنڌ صوبي جي سڀني پرائمري اسڪولن لاءِ واحد درسي ڪتاب طور منظور ڪيل.

ڊائريڪٽوريٽ آف ڪريڪيولر اسيسمينٽ اينڊ ريسرچ، سنڌ جي نصابي ڪتابن جي جائزي واري صوبائي ڪاميٽي جو چڪاسيل.

**نگران اعليٰ:** آغا سهيل احمد  
چيئرمين، سنڌ ٽيڪسٽ بڪ بورڊ

- ڊاڪٽر نصرت پروين سهتو  
(ڊائريڪٽر اڪيڊمڪس، ريسرچ اينڊ ٽريننگس)
- اويس ڀٽو
- جمشيد احمد جوڻيجو

**نگران:**

انور علي زنگيجو - سيد شير شاهه - سيد امداد حسيني  
غلام رسول چنا - نياز محمد شيخ - فيض محمد شاهڙي،  
فهميده چنا - اياز احمد ڀٽو - ذڪيه شاهه - اويس ڀٽو

**ليڪڙ:**

**صوبائي جائزه ڪاميٽي:**

ڊاڪٽر غلام علي الانا - ڊاڪٽر محمد علي مانجهي - ڊاڪٽر الطاف جوڳيو  
عزیزالله پنهور - دلشاد احمد ڏيٿو - تحسين ڪوثر انصاري - ناهيد شاهه،  
اويس ڀٽو - محمد ادریس جتوئي

**الستريشن ۽ لي آؤٽ:** ساجده يوسف

**ڪمپوزنگ ۽ ڀيڄ ميڪنگ:** نور محمد سميجو - واحد بخش سولنگي

# فهرست

صفحہ نمبر	عنوان	سبق	صفحہ نمبر	عنوان	سبق
۴۵	جو کير پئي..... (بيت)	۱۵	۵	گيت ڌڻيءَ جا گڏجي ڳايون..... (حمد)	۱
۴۷	هي ڇا آهن؟	۱۶	۸	الله سائين	۲
۵۰	خوبصورت نظارو	۱۷	۱۱	اسان جو نبي سڳورو صلي الله عليه و علي وآله واصحابه وسلم	۳
۵۲	هڪٻئي جي مدد ڪرڻ	۱۸	۱۴	پيارو نبي صلي الله عليه و علي وآله واصحابه وسلم اسان جو..... (نعت)	۴
۵۴	سچ ڳالهه..... (بيت)	۱۹	۱۶	اسان جو وطن	۵
۵۶	اچو ته وڻ پوکيون	۲۰	۲۰	واهه ڙي تارا..... (بيت)	۶
۶۰	پلا ٻڌاءِ ته چاهي؟	۲۱	۲۲	اسان جو ڪُٽنب	۷
۶۳	جاندار شيون	۲۲	۲۵	لڪ لڪوتي	۸
۶۶	پوپت..... (بيت)	۲۳	۲۷	جهنڊو..... (بيت)	۹
۶۹	ٿرئفڪ جا اصول	۲۴	۲۹	اسان جو ڳوٺ	۱۰
۷۲	شينهن ۽ ڪُو (تصويري ڪاٿي)	۲۵	۳۴	اُنڀ	۱۱
۷۴	دعا..... (بيت)	۲۶	۳۷	آواز	۱۲
۷۵	نوان لفظ	۲۷	۴۰	فاطمه جناح	۱۳
	★ ★ ★ ★ ★		۴۲	سُنڀون ڳالهيون	۱۴

## به اکر

سنڌ ٽيڪسٽ بڪ بورڊ هڪ اهڙو تعليمي ادارو آهي، جنهن جو ڪم درسي ڪتابن جي تياري ۽ اشاعت ڪرڻ آهي. ان جو اهم مقصد اهڙن درسي ڪتابن جي تياري ۽ فراهمي آهي، جيڪي نئين نسل کي علم ۽ شعور ڏيڻ سان گڏوگڏ منجهن اهڙي صلاحيت پيدا ڪن، جن جي ذريعي اهي اسلام جي آفاقي نظرين، پائپي، بزرگن جي ڪارنامن، پنهنجي ثقافتي ورثي ۽ روايت جي حفاظت ڪندي، نئين دور جي سائنسي، ٽيڪنيڪي ۽ سماجي تقاضائن کي پورو ڪري ڪامياب زندگي گذاري سگهن.

هن اعليٰ مقصد کي پورو ڪرڻ خاطر اهل علم، ماهرن، استادن صاحبن ۽ مخلص دوستن جي هڪ ٽيم ڪنڊ ڪڙچ کان حاصل ٿيندڙ معلومات جي روشنيءَ ۾ ڪتابن جي درستيءَ جي معيار، جائزي ۽ انهن جي سڌاري جي عمل ۾ اسان سان گڏ لڳاتار مصروف آهي. اسان جا ماهر ۽ اشاعتي عملو ان صورت ۾ ئي گهربل مقصدن ۾ ڪامياب ٿيندو، جڏهن انهن ڪتابن مان استاد صاحب، شاگرد ۽ شاگردياڻيون پورو پورو لاپ پرائين. ان لاءِ سندن تجويزون ۽ رايو انهن ڪتابن کي بهتر بنائڻ ۾ ڪارآمد ٿيندا.

چيئرمين

سنڌ ٽيڪسٽ بڪ بورڊ

### سکيا جي حاصلات

- حمد بابت ڄاڻ حاصل ڪري سگهجي.
- حمد سُر ۽ لئه سان پڙهي سگهجي.
- لفظن جي واحد صورتن مان جمع صورتون ٺاهي سگهجي.
- لفظن ۾ اکرن جي آوازن کي درست طريقي سان ادا ڪري سگهجي.
- الف- ب جي اکرن کي ملائي، پڌ ۽ پڌن کي ملائي لفظن کي درست اعرابن، (زبر، زير ۽ پيش) سان پڙهي ۽ لکي سگهجي.
- بي ترتيب اکرن کي درست ترتيب ڏئي پڙهي سگهجي.
- روز مره جون شيون ڏسي ڪجهه جملن ۾ تعارف ڪرائي سگهجي.
- ساڄي کان کاٻي طرف آڱر رکي پڙهي سگهجي.

بِسْمِ اللّٰهِ الرَّحْمٰنِ الرَّحِیْمِ

سَبَقُ پھريون

## گيت ڏٺي ۽ جا گڏجي ڳايون

گيت ڏٺي ۽ جا گڏجي ڳايون!  
 جو ٿو ٿڌڙا مينهن وسائي،  
 باغن ۾ جو انب پچائي،  
 ويس گلن کي جو پهراڻي،  
 ان پچائي، گاهه اپائي،  
 عرش ۾ جو تارا تمڪائي،  
 تنهن مالڪ کي سڀ ساراهيون،  
 گيت ڏٺي ۽ جا گڏجي ڳايون!

- ڪشچند 'بيوس'



استادلاءِ هدايت: • ٻارن کي ٻڌايو ته الله سائينءَ جي ساراهه ۾ چيل بيت کي (حمد) چئبو آهي.  
 • ٻارن کي بيت سُر ۽ لئه سان پڙهي ٻڌائي ۽ ياد ڪرائي.

## مشق

۱- پڙهو ۽ ورجايو:

گيتُ - گيتُ      انبُ - انبُ      ويسُ - ويسُ  
 گُلُ - گُلُ      عرشُ - عرشُ

۲- جوڙن جي صورت ۾ هڪٻئي کي ٻڌايو ته هن نظر ۾ ڪهڙين ڪهڙين شين جو ذڪر ٿيل آهي.

۳- گهر کان اسڪول ايندي، توهان کي ڪهڙيون شيون نظر اينديون آهن. انهن بابت پنهنجي ساٿيءَ سان ڳالهه ٻولهه ڪريو. مثال: گاڏيون، دڪان، پاڙي جا گهر، جانور وغيره.

۴- اکر ملائي لفظ ٺاهيو جيئن: م - ا - ل - ڪ = مالڪ

ت - ا - ر - ا	ڌ - ڻ - ي
ب - ا - غ - ن	گ - ا - ه

۵- مثال موجب مڪمل ڪريو ۽ اکر جو آواز ادا ڪريو:

اگرُ      آوازُ

مثال: بَدَڪَ = ب د ڪ ، ب / د / ڪ

ڪَڪَرُ =      / /

جَبَلُ =      / /

گَجَرَ =      / /


۶- هيٺ ڏنل اکرن کي ترتيب سان لکو:

ا - پ - ت - ڻ - ب - پ - ڻ - پ

ت - ڻ - ج - ج - چ - ح - خ

۷- حمد سُر ۽ لئ سان گڏجي پڙهو.

۸- سڃاڻو ۽ ٻڌايو:




### سکيا جي حاصلات

- الله سائينءَ جي نعمتن جي جاڻ حاصل ڪري سگهي.
- ٻن کان پنجن اکرن وارا لفظ درست اچار سان پڙهي سگهي.
- سادن لفظن کي جوڙي ۽ توڙي لکي سگهي.
- اکر ملائي لفظ ٺاهي سگهي.
- تصويرون سڃاڻي نالا ٻڌائي سگهي.
- ڪتاب جي سر ورق ۽ پس ورق جو فرق ٻڌائي سگهي.
- آهي ۽ هو جو فرق ڄاڻي سگهي.

### سَبَقُ پيو

# الله سائين



الله هڪ آهي. اسان کي الله سائينءَ پيدا ڪيو آهي. هو هرهندو حاضر آهي. زمين ۽ آسمان به ان جوڙيا آهن. سج چنڊ ۽ تارا به هن پيدا ڪيا آهن.

هو اسان کي روزي رسائي ٿو. ڌڻي سڳورو مهربان ۽ باجهارو آهي. هوا، پاڻي ۽ روشني هن پيدا ڪيا آهن.

اسين هن جي عبادت ڪريون ٿا. اسين ان کان ئي مدد

گهرون ٿا.

## مشق

۱- بُڌايو ته:

- (الف) هوا، پاڻي ۽ روشني ڪنهن پيدا ڪئي آهي؟  
 (ب) اسان کي روزي کير رسائي ٿو؟

۲- پڙهو ۽ لکو:

مدد	تارا
آسمان	هوا
سج	پاڻي

۳- اکر ملائي لفظ ٺاهيو: جيئن: روشندي = روشني

سائين	پاجهارو
مهربان	سڳورو

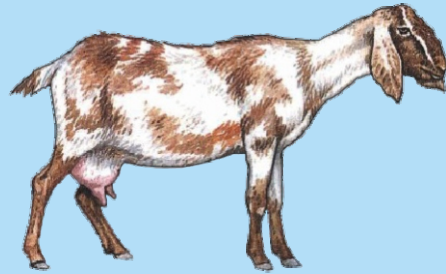

۴- مناسب لفظ چونڊي جملا مڪمل ڪريو:

- (الف) اڄ سومر \_\_\_\_\_ (آهي، هو)  
 (ب) ڪالهه آچر \_\_\_\_\_ (آهي، هو)

## ۵- سرگرمي:

- درسي ڪتاب جي شروعات ۾ ڪتاب جو نالو لکيل هوندو آهي، ان ۾ مختلف تصويرون ٺهيل هونديون آهن. ان کي ڪتاب جو 'سرورق' چيو ويندو آهي. ڪتاب جي آخر ۾ قومي ترانو لکيل هوندو آهي، ان کي ڪتاب جو 'پس ورق' چيو ويندو آهي.
- ڪتاب جو سرورق ۽ پس ورق ڏسو ۽ ٻڌايو ته:
- سرورق جي تصوير ۾ ڇا نظر اچي ٿو؟
- پس ورق تي ڇا نظر اچي ٿو؟

## ۶- تصويرون سُڃاڻي نالا ٻڌايو:



### سکيا جي حاصلات

- پياري نبي سڳوري صلي الله عليه وعلی آله واصحابه وسلم بابت ڄاڻ حاصل ڪري سگهي.
- متن ٻڌي يا پڙهي ان جو مقصد سمجهي مختصر سوالن جا جواب ڏئي سگهي.
- لفظن جي واحد صورتن مان جمع صورتون ٺاهي سگهي.
- هڪ کان ڏهن تائين گڻپ جا انگ سنڌي ٻوليءَ ۾ لکي سگهي.
- الف-ب جي اکرن کي ملائي، پڌ ۽ پڌن کي ملائي لفظن کي درست اعرابن، (زبر، زير ۽ پيش) سان پڙهي ۽ لکي سگهي.
- لفظن جا شروعاتي، وچيان يا آخري اکر بدلائي نوان لفظ ٺاهي لکي سگهي.

### سَبَقُ تَيُون

## اسان جو نبي سڳورو

صلي الله عليه وعلی آله واصحابه وسلم

### اسان جي نبي سڳوري جو

نالو حضرت محمد رسول الله خاتم النبيين صلي الله عليه وعلی آله واصحابه وسلم (ترجمو: حضرت محمد، الله تعاليٰ جو رسول آهي ۽ الله تعاليٰ جو آخري نبي ۽ رسول آهي، سندن (صلي الله عليه وسلم) ۽ سندن آل ۽ اصحاب سڳورن رضي الله عنهم اجمعين جي مٿان الله تعاليٰ جي رحمت ۽ سلامتي هجي) آهي. پاڻ سڳورا صلي الله عليه وعلی آله واصحابه وسلم الله سائينءَ جا آخري نبي آهن. پاڻ صلي الله عليه وعلی آله واصحابه وسلم مڪي شريف ۾ ڄاوا. سندن والد جو نالو حضرت عبدالله ۽ امڙ جو نالو حضرت بيبي آمنه آهي. پاڻ سڳورا صلي الله عليه وعلی آله واصحابه وسلم ننڍي هوندي کان ئي سُلچڻا، سچاڙ ۽ ايماندار هئا. الله سائينءَ مٿن قرآن شريف لاتو. قرآن شريف الله سائينءَ جو آخري ڪتاب آهي. پاڻ سڳورن صلي الله عليه وعلی آله واصحابه وسلم فرمايو ته:

الله هڪ آهي.

نماز پڙهو.

ماءُ پيءُ جو چيو مڃو.

وڏن جو ادب ڪريو.

ننڍن سان پيار ڪريو.

پاڙي وارن سان سٺا هلو.

علم پرايو ۽ سچ ڳالهايو.



## مشق

### ۱- ٻڌايو ته:

- (الف) پاڻ سڳورن صلي الله عليه وعليه آله واصحابه وسلم جو نالو ڇا آهي؟  
 (ب) پاڻ سڳورا صلي الله عليه وعليه آله واصحابه وسلم کٿي ڄاوا؟  
 (ج) پاڻ سڳورن صلي الله عليه وعليه آله واصحابه وسلم جي والد جو نالو ٻڌايو؟  
 (د) پاڻ سڳورن صلي الله عليه وعليه آله واصحابه وسلم جي امڙ جو نالو ٻڌايو؟

### ۲- پڙهو ۽ لکو:

نبي	قرآن
سُلچڻا	سچار
علم	آخري

جيئن: وڏو = وڏا

### ۳- نوان لفظ ٺاهيو:

ميوو	گهوڙو
نالو	سُنو
ادو	سچو

۴- اگرڻ کي جوڙي لفظ ٺاهيو: جيئن: ن-ا-ل-و= نالو

س-ڳ-و-ر-ا	ف-ر-م-ا-ي-و
ڪ-ت-ا-ب	ش-ر-ي-ف

۵- هيٺ ڏنل لفظن جا شروعاتي اکر بدلائي نوان لفظ ٺاهيو:

جيئن: سچ - اچ = اچ

علم	چاوا
-----	------

۶- انگن کي مناسب لفظن سان ملايو:

انگ	لفظ
۳	هڪ
۷	ٻه
۴	ٽي
۱۰	چار
۹	پنج
۱	ڇه
۲	ست
۵	اٺ
۸	نَوَ
۶	ڏه

سَبَقُ چوٿون

سڪيا جي حاصلات

- نعت سُر ۽ لئه سان پڙهي سگهي.
- اکر، لفظ ۽ سادا جملا لکي سگهي.
- شعر يا نظر کي درست اُچار سان تحت اللفظ پڙهي سگهي.

پيارو نَبِي صَلَّى اللهُ عَلَيْهِ وَعَلَى آلِهِ وَاصْحَابِهِ وَسَلَّمَ

اَسَان جو (نعت)

سُهٽو نَبِيءَ اَسَان جو،  
پيارو نَبِيءَ اَسَان جو.  
آيو نه اهڙو ايندو،  
نيارو نَبِيءَ اَسَان جو.  
حاڪم حَكِيم آهي،  
پارو نَبِيءَ اَسَان جو.  
پارن سان پيار جنهن جو،  
پيارو نَبِيءَ اَسَان جو.

- غلام محمد 'غازي'



استاد لاءِ هدايت: ٻارن کي نعت سُر ۽ لئه سان پڙهائي ۽ ياد ڪرائي.

## مشق

۱- یاد رکو تہ:

\* حضرت محمد رسول اللہ خاتم النبیین صلی اللہ علیہ وعلی آلہ و أصحابہ وسلم اسان جو آخري نبی آهي.


\* پاڻ سڳورا صلی اللہ علیہ وعلی آلہ و أصحابہ وسلم ٻارن سان پيار ڪندا هئا.

۲- پڙهو ۽ سُنن اکرن ۾ لکو:

سهڻو - پيارو - نبی - حاڪم - حڪيم

۳- هيءَ نعت سُريءَ لئ سان ڳائي ٻڌايو:

۴- تصوير ۾ رنگ پريو:



## سڪيا جي حاصلات

- پنهنجي وطن بابت ڄاڻ حاصل ڪري سگهي.
- ساڄي کان کاڌي طرف آڱر رکي پڙهي سگهي.
- متن ٻڌي يا پڙهي ان جو مقصد سمجهي مختصر سوالن جا جواب ڏئي سگهي.
- آهي، آهيان، آهيون، آهن ۾ فرق ڄاڻي سگهي.
- هڪ منٽ ۾ 15 کان 30 لفظ درست اچار سان پڙهي سگهي.

## سَبَقُ پَنجُون

# آسان جو وطن



آسان جو وطن پاڪستان آهي. پاڪستان قائد اعظم محمد علي جناح رحمۃ الله عليه ٺاهيو.

آسان جي ملڪ ۾ وڏا وڏا جبل، ٻيلا ۽ ميدان آهن. ان ۾ سمنڊ، درياھ ۽ ڍنڍون به آهن. سنڌو درياھ



پاڪستان جو وڏي ۾ وڏو درياھ آهي. هتي جي زمين ڏاڍي ڀلي آهي. ان ۾ اناج، ڀاڄيون ۽ ميوا ٿيندا آهن. پاڪستان ۾ ڪنڊ، ڪپڙي، لوهه، دوائن ۽ ٻين شين جا ڪارخانا آهن.



استاد لاءِ هدايت: ٻارن کي وطن سان پيار، قومي جهنڊي جي عزت ۽ گڏجي رهڻ جي اهميت بابت واقفيت ڏني وڃي.



آسان جي مُلڪَ جو هڪ قومي  
 جهنڊو آهي. اُن جو رنگ سائو ۽ اچو آهي.  
 جهنڊي جي وچ ۾ چنڊُ ۽ تارو آهي.  
 آسین اُن جي عزت ڪريون ٿا.  
 پاڪستان ۾ سنڌي، پنجابي، بلوچ ۽  
 پناڻُ رهن ٿا. آسین سڀ پاڪستاني  
 پاڻ ۾ پائرن وانگر گڏجي رهندا آهيون.  
 آسان کي پنهنجي وطن سان  
 پيار آهي. الله سائين، آسان جي وطن  
 کي سدائين آباد رکي! آمين.

## مشق

### ۱- بُڌايو تہ:

- (الف) اسان جي وطنَ جو نالو ڇا آهي؟  
(ب) پاڪستان ڪنهن ناهيو؟  
(ج) پاڪستان جو وڏي ۾ وڏو درياھُ ڪهڙو آهي؟  
(د) اسان کي پنهنجي وطن لاءِ ڇا ڪرڻ گهرجي؟

### ۲- هيٺيان خال ڀريو:

- \* اسان کي پنهنجي وطنَ سان \_\_\_\_\_ آهي.  
\* قومي جهنڊي جو رنگ اڇو ۽ \_\_\_\_\_ آهي.  
\* پاڪستاني جهنڊي ۾ \_\_\_\_\_ ۽ تارو آهي.

### ۳- مناسب لفظ لڳائي جملا مڪمل ڪريو:

- \* هيءُ ملڪ اسان جو \_\_\_\_\_ . (آهي، آهيان، آهيون، آهن)  
\* اسان سڀ پاڪستاني \_\_\_\_\_ . (آهي، آهيان، آهيون، آهن)  
\* سنڌ ۾ ڪُل اوڻٽيهه ضلعا \_\_\_\_\_ . (آهي، آهيان، آهيون، آهن)  
\* آءٌ اسڪول ۾ پڙهندو \_\_\_\_\_ . (آهي، آهيان، آهيون، آهن)

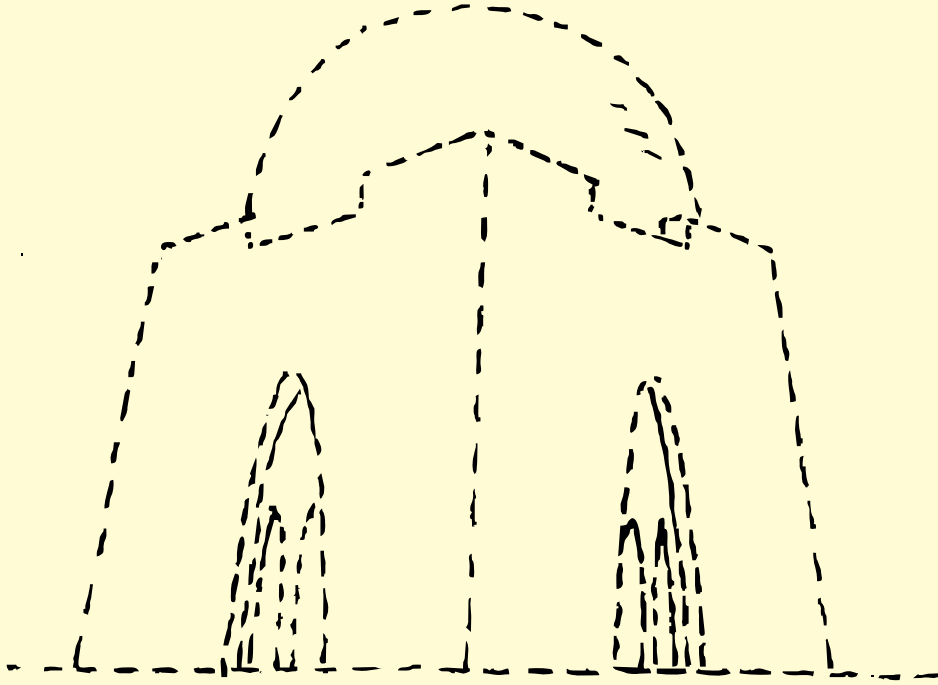
### ۴- هيٺ ڏنل لفظ بلند آواز ۾ پڙهو ۽ ورجايو:

سمنڊ	وڏا	درياه	ميدان
پاڇيون	ميو	اناج	ڪارخانا
پاڪستان	وطن	جهنڊو	ڍنڍون

۵- هيٺ ڏنل لفظ هڪ منت ۾ درست اچار ۽ روانيءَ سان پڙهو:

ٻارُ - تارا - هوا - پاڻي - هنڌ - پاڙو - آسان - گهر - گيت - انب  
ويس - چنڊُ - رنگُ - وڏا - گنڊُ - لوهُ - اچو - سچو - سُنو - سائو  
باغُ - گاهُ - عرش - مُلڪ - مدد - عزت - وطن - علم - پيارو - ادب

۶- ٽپڪا ملائي تصوير ٺاهيو:



استاد لاءِ هدايت: استاد سرگرمي نمبر ۵ ۾ ٻارن کي لفظن جو چارٽ پڙهڻ لاءِ چئي ۽ ڏسي ته ٻارن هڪ منت ۾ ڪيترا لفظ ڏرسن پڙهيا آهن.

## سکيا جي حاصلات

- شعر يا نظر کي درست اچار سان تحت اللفظ پڙهي سگهي.
- شعر يا نظر پڙهي ڪردارن ۽ شين جا نالا ٻڌائي سگهي.
- پنهنجي پسند جو شعر يا نظر پڙهي ٻڌائي سگهي.
- ٻن کان پنجن اکرن وارا لفظ درست اچار سان پڙهي ۽ لکي سگهي.
- تصويرون ڏسي ان ۾ موجود شين جا نالا لکي سگهي.

## سبقُ چئون

## واهه ڙي تارا (بيت)

واهه ڙي تارا گول تارا،  
روشن تارا چلڪي وارا.

سانجهي ٿاڻي نڪرو ٿا،  
اڀ سڄي ۾ پڪڙو ٿا.

چلڪو چمڪو ساري رات،  
ڪڄي اوهان جي ڪهڙي بات.

رات لنگهي يا باقي چا،  
اوهين بتايو وات اها.

جوت اوهان جي جي نه هجي،  
واتهڙو ڪر وات منجهي.

- پيرو مل 'غريب'

استاد لاءِ هدايت: استاد نظر پڙهڻ کان پهرين ٻارن جي ذهني آمادگيءَ لاءِ تصويرون ۽ عنوان ڏيکاري کانئن ڪجهه سوال پڇي. نظر پڙهڻ دوران به سوال ڪري ۽ نظر پڙهڻ کان پوءِ به ڪجهه سوال پڇي.

# مشق

۱- ٻڌايو تہ:

- (الف) اوهان کي هن بيت جون ڪهڙيون ستون وڻن ٿيون ۽ ڇو؟  
(ب) آسمان ۾ تارا ڪهڙي وقت نڪرندا آهن؟


۲- نوان لفظ ٺاهيو: جيئن: تارا = تارو

گهوڙا	جهندا
طوطا	گپڙا

- ۳- هيٺ ڏنل تصوير ۾ اوهان کي ڪهڙيون شيون نظر اچن ٿيون، تن جا نالا لکو:



۴- ٽپڪا ملائي تصوير جو نالو ٻڌايو:



استاد لاءِ هدايت: ٻارن کي سرگرمي نمبر ۳ ۾ ڏنل تصوير ۾ موجود شين کي سڃاڻڻ ۾ مدد ڪرائي.

- متن پڙهي ان جو مقصد سمجهي مختصر سوالن جا جواب ڏئي سگهي.
- جو، جا، جي کي ڄاڻي سگهي.
- هر آواز لفظ سڃاڻي سگهي.
- سلام ڪرڻ، مهرباني چوڻ ۽ هڪٻئي جي مدد ڪرڻ جهڙين ڳالهين تي عمل ڪري سگهي.
- پنهنجي گهر بابت ٽن کان پنج سادا ۽ مربوط جملا لکي سگهي.

# آسان جو ڪُٽنبُ



آسان جي ڪُٽنب ۾ ڇهه ڀاتي آهن. آءُ ٿوري آهيان. سڄڻُ مُنهنجو پيءُ آهي. آسین سَویرِ اُتندا آهيون. ڏندڻُ ڏئي، هٿ مُنهن ڏوئيندا آهيون. ڏٺي سڳوري جي عبادت ڪندا آهيون. نيرن ۾ ماني، مڪڻ، بيضو، اُقراتو کائي، لسي يا کير پي اسڪول ويندا آهيون. منجهند جو گهر موٽي ايندا آهيون. وڏن کي سلام ڪندا آهيون. ماني کائي، آرام ڪندا آهيون. شام جو گڏجي راند کيڏندا آهيون. پوءِ پڙهندا آهيون. آسان ۽ بابا به پڙهڻ لکڻ ۾ آسان جي مدد ڪندا آهن. آسین پڻ گهر جي ڪم ۾ سندن مدد ڪندا آهيون.

آسین ٻاهران آندل ميوا ڏوئي کائيندا آهيون. پنهنجي هٿن ۽ پيرن جا نهن لاهيندا آهيون. گندُ ڪچرو، ڪچري جي ڊبي ۾ اُچلائيندا آهيون. گهر جي صفائي ڪرڻ ۾ پنهنجي پيءُ ۽ ماءُ جي مدد ڪندا آهيون.

ڏاڏو ۽ ڏاڏي به اسان سان پيارُ ڪندا آهن. ڏاڏي رات جو سُنيون ۽ ڪل پوڳ واريون آکاڻيون ٻڌائيندي آهي. اسين سڀ پاڻ ۾ پيارَ ۽ محبت سان رهون ٿا.

## مشق

۱- زباني جواب ڏيو:

(الف) توهان ڪهڙيون ڪهڙيون رانديون ڪيڏندا آهيو؟

(ب) گند ڪچرو ڪٿي اڇلائڻ گهرجي؟

(ج) سنيون عادتون ڪهڙيون آهن؟

۲- پنهنجي ڪٽنب جو تعارف ڪرايو.

۳- هيٺ ڏنل تصويرن مان اوهان کي ڪهڙا ميوا پسند آهن، انهن

جا نالا لکو:



۴- سبق ۾ 'م' سان شروع ٿيندڙ چار لفظ ڳولي لکو: جيئن: مدد.

Four empty boxes for writing the words.

۵- مناسب لفظ چُونڊي جملا مڪمل ڪريو:

★ هيءُ اسان \_\_\_\_\_ ڳوٺ آهي. (جو، جا، جي)

★ امان ۽ بابا به پڙهڻ لکڻ ۾ اسان \_\_\_\_\_ مدد ڪندا آهن. (جو، جا، جي)

★ اسان منجهند \_\_\_\_\_ گهر موٽي ايندا آهيون. (جو، جا، جي)

★ اسان \_\_\_\_\_ گهر ڳوٺ ۾ آهن. (جو، جا، جي)

★ اسان \_\_\_\_\_ ڳوٺ ۾ چوڪرين لاءِ به اسڪول آهي. (جو، جا، جي)

٦- ليڪ ذريعي هم آواز لفظ هڪٻئي سان ملايو:

آهي	ذاتِ
اچ	ڏوئي
ڏوئي	ناهي
راتِ	ناني
ماني	سچ

٧- هيٺ ڏنل تصويرون ڏسي، پاڇين جا نالا ٻڌايو:



٨- ليڪ ذريعي مناسب لفظ ملايو:

پيٽ	پيءُ
چاچي	ڏاڏو
ڏاڏي	چاچو
ماءُ	پاءُ

٩- ياد رکو ته:

- ★ گڏجي ڪم ڪجي.
- ★ پاڻ ۾ پيار ۽ محبت سان رهجي.
- ★ هڪٻئي جي مدد ڪجي.
- ★ پاڻي صاف سٽرو پيئجي.
- ★ گڏجي راند روند ڪجي.
- ★ روزانو صبح ۽ رات جو ڏنڊ ڪجي.
- ★ ماءُ پيءُ جو چيو مڃجي.
- ★ روزانو نيرن ضرور ڪجي.

استاد لاءِ هدايت: ٻارن کي استاد بين رستن جي ڄاڻ ڏئي.

## سبقُ انون

# لِڪَ لِكوتِي

### سڪيا جي حاصلات

- سبق کي درست اچارن سان پڙهي ۽ سمجهي سگهي.
- ٻن يا ٻن کان وڌيڪ ٻڌن وارا لفظ لکي سگهي.
- ٻن کان پنجن اکرن وارا لفظ درست اچار سان پڙهي سگهي.
- تصوير ڏسي ان ۾ موجود شين جا نالا لکي سگهي.



اچو ته لڪَ لِكوتِي راندِ ڪريُون  
سَلِيمَ، تون هِتِ بِيهَ.  
هيءُ پڙ آهي.  
هِن ڪپڙي سان پَنهنجُون اڪيون ٻڏُ.  
اَسين سڀ وِجي تا لِڪُون.  
تُون اَسان کي ڳولِ.  
اَسلمَ تُون ڪُوكَ ڪَرِ.  
اِجهو هُو اَسان کي پيو ڳولي.  
اَحمد ڪاپي پيو!  
چڱو اَحمد، هاڻي تُون  
اڪيون ٻُوتِ.  
هاڻي تون اَگَ ڏي.

## مشق

### ۱- ٻڌايو ته:

- (الف) توهان کي ڪهڙي راند پسند آهي؟  
(ب) لڪَ لڪوتِي راند ڪيئن ڪيڏي آهي؟  
(ج) توهان کي ٻين ڪهڙين راندين بابت خبر آهي؟ تن جا نالا لکو.

۲- اکر ملائي لفظ ناهيو:

راند - کپ - ڙي - بي - ه

۳- پڙهو ۽ لکو:

لک لکوئي - راند - بيھ - گوک - اجھو - ٻوٽ - اڪيون

۴- هيٺ ڏنل تصوير ۾ اوهان کي ڪهڙيون شيون نظر اچن ٿيون، تن جا نالا لکو.



۵- لک لکوئي راند جو مظاهرو ڪريو.

ياد رکو ته:

راند ڪيڏن سان ٻار چُست ۽ چالاڪ ٿين ٿا.  
اُستاد ٻارن کي لک لکوئي راند ڪرائي.

استاد لاءِ هدايت: ٻارن کي سرگرمي نمبر ۴ واري ڏنل تصوير ۾ موجود شين کي سڃاڻڻ ۾ مدد ڪري.

سڪيا جي حاصلات

- شعر يا بيت کي درست اُچار سان تحت اللفظ پڙهي سگهي.
- پنهنجي پسند جو بيت يا نظر ٻڌائي سگهي.
- لفظن جي ابتدائي آواز ۽ اکر کي تبديل ڪري نوان بامعنيٰ لفظ ٺاهي سگهي.
- نظر سُڙ ۽ لئ سان ٻڌي لطف حاصل ڪري سگهي.
- سادن جملن واري گفتگو ڪري سگهي.
- اعرابون (زير، زبر، پيش) پڙهي ۽ انهن کي سمجهي سگهي.

جَهَنڊو (بيت)



جَهَنڊو پنهنجو پاڪستاني،  
قوم سَنڊي جو آهي نشاني.

جَهَنڊو آهي جانِ کان پيارو،  
روشن اُن ۾ چنڊ ۽ تارو.

رنگ اُنهيءَ جو آهي نيارو،  
سائو، اچو، واه جو ٻارو.

اُن سان آهي ماڻُ اسان جو،  
جَهَنڊو آهي شانُ اسان جو.

اچو ته گڏجي گِيتُ هي ڳايون،  
قومي جَهَنڊي کي جُهولايون.

- بچل ميمڻ

استاد لاءِ هدايت: استاد، ٻارن کي قومي جهنڊي جي اهميت ۽ ان جي عزت ڪرڻ بابت ٻڌائي.

## مشق

۱- پڙهو ۽ لڪو:

قور	نيارو		
نشاني	مانُ		
روشن	جھولايون		

۲- هنن جھڙا ٻيا لفظ ٺاهيو. جيئن: چنڊ - چنڊ

پيارو	اچو		
مانُ	رنگ		

۳- اوهان پنهنجي پسند جو ڪو بيت ٻڌايو.

۴- ڌيان سان ٻڌو ۽ ٻڌايو ته ڪهڙي لفظ جي پهرئين اکر تي (زير - زبر يا پيش) ڏنل آهي.

ڪن - دل - اٺ - جهرڪي

۵- ڊرائنگ ڪاپيءَ تي قومي جهنڊو ٺاهيو.

سرگرمي:


- بيت سُر ۽ لئه سان گڏجي پڙهو.
- جهنڊي بابت پاڻ ۾ گفتگو ڪريو.

## سکيا جي حاصلات

- ساڄي کان کاٻي طرف آڱر رکي پڙهي سگهجي.
- لفظن جي مذڪر صورتن مان مؤنث صورتون ٺاهي سگهجي.
- سادن جملن واري گفتگو ڪري سگهجي.
- تصويرون ڏسي انهن ۾ موجود شين جا نالا لکي سگهجي.
- ڪنهن به عام موضوع تي ٽي کان پنج جملا لکي سگهجي.
- سادن جملن واري گفتگو ٻڌي ۽ سمجهي سگهجي.
- چاپي تصويرون کي 70 کان 80 سيڪڙو درست سڃاڻي سگهجي.

## سبق ڏهون

# آسان جو ڳوٺ



آسان جو ڳوٺ ڏاڍو سٺو آهي. آسان کي پنهنجي ڳوٺ سان ڏاڍو پيار آهي. اسين ڳوٺ کي صاف سٿرو رکندا آهيون. گهٽين ۾ گند ڪڇرو ڪوٺه ۾ اڇلايون. ڳوٺ کان پري هڪ گڏ آهي. ان ۾ ڪڇرو اڇلائيندا آهيون.

استاد لاءِ هدايت: ٻارن سان ڳوٺ بابت ڳالھ بولھ ڪري ۽ کين مختلف هنرن/ڌنڌن جي باري ۾ ڄاڻ ڏئي.



آسان جي ڳوٺ ۾ ڪُنڀارَ، واڍاءُ، لوهارَ  
۽ موجي آهن. اُتي دَرزِڪو دُڪانُ به آهي.  
سيڌي سامانَ جو به دُڪانُ آهي. جتان  
آسان کي ضرورتَ واريون شيون ملن  
ٿيون.



آسان جي ڳوٺ ۾ چوڪرين ۽ چوڪرن  
لاءِ اسڪول آهن. هتي هڪ اسپتال به  
آهي. اسپتال ۾ مريضن جو علاج  
ٿيندو آهي.



ڳوٺ ۾ هڪ مسجد به آهي، جنهن  
۾ ڳوٺاڻا نماز پڙهندا آهن. ڳوٺ جي  
چوڌاري پوکون آهن. هر پاسي  
ساوڪَ ئي ساوڪَ آهي. هاري وڏي  
محنت سان پوک ڪن ٿا.



آسپن سڀ ڳوٺاڻا پاڻ ۾ پيارَ ۽  
مُحبتَ سان رهندا آهيون. ڏک سڪَ ۾  
هڪٻئي جي مددَ به ڪندا آهيون.



# مشق

## ۱- ٻڌايو ته:

- (الف) ڳوٺ ۾ ڪهڙا ڪهڙا هنرمند رهندا آهن؟  
(ب) پوک ڪير ٿو ڪري؟  
(ج) ڳوٺاڻا ڪٿي نماز پڙهندا آهن؟  
(د) اسڪول ۾ ڇا حاصل ڪبو آهي؟  
(ه) ڳوٺ جا ماڻهو پاڻ ۾ ڪيئن رهندا آهن؟

## ۲- هيٺ ڏنل هنرمندن کي ليڪ ذريعي تصوير سان ملايو:

	ڪنپار
	درزي
	موچي
	لوهار
	واڍو

۳- هيٺ ڏنل مذڪر لفظن جا مؤنث ٺاهيو:  
جيئن: هاري - هاريائي

	ڌوپي		درزي
	ماسٽر		ڊاڪٽر

۴- پنهنجي شهر/ ڳوٺ بابت ٽي جملا لکو:

---



---



---

۵- هيٺ ڏنل عبارت بابت سوالن جا جواب ڏيو:

آءُ صبح جو سوير اسڪول ويندو آهيان. اسڪول ۾ اُستاد  
جون ڳالهيون ڌيان سان ٻڌندو آهيان. شام جو راند کيڏندو  
آهيان. پوءِ اسڪول جو مليل ڪم پورو ڪندو آهيان.


(الف) پهريون جملو ڪٿي ختم ٿئي ٿو؟

(ب) پهرين سٽ ڪٿي ختم ٿئي ٿي؟

(ج) آخري سٽ ڪهڙي لفظ تي ختم ٿئي ٿي؟

استاد لاءِ هدايت: • شاگردن کي عبارت پڙهڻ ۾ مدد ڪري ۽ ان ۾ ڇاپي تصورن يعني ڪهڙو جملو، لفظ ۽ سٽ ڪٿي شروع ۽ ختم ٿئي ٿي.

۷- تصویر ۾ رنگ ڀريو:



### سکيا جي حاصلات

- سبق کي درست اچارن سان پڙهي ۽ سمجهي سگهي.
- ڪا تقريبن يا نمائش ڏسي پنهنجي پسند يا ناپسند جو اظهار ڪري سگهي.
- ڪنهن به عام موضوع تي ٽن کان پنج جملا لکي سگهي.
- پڇيل سوال سمجهي ۽ ان جا جواب ڏئي سگهي.
- تصويرون ڏسي ان ۾ موجود شين جا نالا لکي سگهي.

### سبقُ يارهون

## انْبُ



سِنْدَ ۾ انْبَ جو ميوو عام جام ٿئي ٿو. انْبَن جِي مُنْدَ ۾ ڏسبو ته انْبَن جا وَڻَ پُورَ سان ٿمٿار نُظر ايندا آهن. آهستي آهستي پُورَ مان ننڍڙيون انْبڙيون ٿي پونديون آهن.

انْبڙيون جڏهن سائون هونديون آهن، تڏهن انهن جو

سَوادُ گتو هوندو آهي. انهن مان چٽي، مُربو ۽ آچار ٺاهبو آهي. انْبَن جا ڪيترائي قسم آهن. جُدا جُدا شڪل، خُشْبُوءَ ۽ سَوادَ جِي ڪري انهن جا نالا به جُدا جُدا رکيل آهن. جهڙوڪ: سنڌڙي، چوسو ۽ لنگڙو وغيره.

انْبُ مِٺو ٿئي ٿو. ننڍڙا ٻارَ ۽ وڏا انْبُ شوق سان کائين ٿا. انْبَ جو ميوو الله تعاليٰ جي وڏي نعمت آهي. اُن مان مُلڪَ کي پئسي جِي اُپتَ به ٿئي، ۽ ماڻهو به کائي ڏاڍا خوش ٿين ٿا.

استاد لاءِ هدايت: ٻارن کي بين ميون بابت ٻڌائي.

## مشق

۱- ٻڌايو ته:

- (الف) انٻڙين مان ڇا ڇا نهندو آهي؟  
(ب) انب جا ڪهڙا ڪهڙا قسم ٿين ٿا؟  
(ج) اوهان کي ٻيا ڪهڙا ميوا وڻندا آهن؟

۲- پڙهو ۽ لکو:

پور - گتو - چٽڻي - مڙبو - آچار - خوشبوءِ - نعمت

۳- هيٺ ڏنل لفظ پڙهو ۽ جملن ۾ استعمال ڪريو:

ميوو	
انبُ	
سواد	
سنڌڙي	

۴- 'انب' بابت پنج جملا لکو:

---

---




---

---

---

۵- توهان ڪا تقريب يا نمائش ڏني هجي ته ان بابت ٻڌايو.

۶- سڃاڻو ۽ نالا لکو:



## سڪيا جي حاصلات

- شعر يا نظر کي درست اچار سان تحت اللفظ پڙهي سگهجي.
- ننڍا ننڍا نظر سر ۽ لئه سان پڙهي لطف اندوز ٿي سگهجي.
- تصويرون ڏسي انهن جا نالا ٻڌائي سگهجي.
- نظر پڙهي ڪردارن ۽ شين جا نالا ٻڌائي سگهجي.
- ٻن کان پنجن اکرن وارا لفظ درست اچار سان پڙهي ۽ لکي سگهجي.
- هر آواز لفظن کي سڃاڻي درست اچاري سگهجي.

## سَبَقُ ٻارھون

## آواز



ڪوئل ڪوڪي، ڪو ڪو ڪو،  
گيرو گائي، گهو گهو گهو.



ڪانءُ ڪري ٿو، ڪان ڪان ڪان،  
ڏيڏر ڪري ٿو، تان تان تان.



جهرڪي ٻولي، چُون چُون چُون،  
پرڙا ڪولي، چُون چُون چُون.



ريل گري ٿي، چُڪ چُڪ چُڪ،  
تيز پڄي ٿي، ڏُڪ ڏُڪ ڏُڪ.



موٽر ڊوڙي، ڦر ڦر ڦر،  
تيل اُنهيءَ ۾، ڀر ڀر ڀر.



ڪُڪڙ ڪري ٿو، ڪُڪڙو ڪو،  
صُبحُ ٿيڻ جو ڏسُ ڏي هُو.

- امداد حسيني

استاد لاءِ هدايت: ٻارن کي پکين ۽ جانورن جي آوازن جي ڄاڻ ڏئي.

## مشق

۱- ٻڌايو ته:

(الف) 'کان کان کان' ڪهڙو پکي ڪندو آهي؟

(ب) 'تان تان تان' ڪير ڪندو آهي؟

(ج) ڳيرو ڪهڙو آواز ڪيندو آهي؟

(د) 'ڪُڪڙو ڪُو' ڪهڙو پکي ٿو ڪري؟

۲- پڙهو ۽ سُنن اکرن ۾ لکو:

ڪوئل ڳيرو کانءُ ريل چُڪ چُڪ پَرڙا موٽر

۳- شعر ٻڌو ۽ هر شعر ۾ هڪجهڙن آوازن وارن لفظن تي تاڙي وڃايو.


★ ڪوئل ڪُوڪي، ڪُو ڪُو ڪُو،

ڳيرو ڳائي، ڳهو ڳهو ڳهو.

★ جهرڪي ٻولي، چُون چُون چُون،

پَرڙا ڪولي، چُون چُون چُون.

## ۴- تصويرون سُجائِي اُنهن جا نالا ۽ آواز بُڌايو:




استاد لاءِ هدايت: • سرگرمي نمبر ۳ ۾ استاد ٻارن کي شعر ٻڌائي هڪجهڙن آوازن وارن لفظن تي تاڙي وڃرائي.  
• استاد ڪلاس ۾ سرگرمي نمبر ۴ ۾ ڏنل تصويرون ڏيکاري ٻارن کان واري واري سان پنهنجي پسند جي پکي يا شيءِ جو آواز کيرائي.

## سکيا جي حاصلات

- وطن جي مشاهيرن بابت ڄاڻي سگهي.
- پڇيل سوال ٻڌي انهن جا جواب ڏئي سگهي.
- اکر، لفظ، علامتون ۽ جملا سڃاڻي پڙهي سگهي.
- ٻن کان پنجن اکرن وارا لفظ درست اچار سان پڙهي سگهي.

## سَبَقُ تيرھون

# فاطمہ جناح



پاڪستان آسان جو وطن آهي. اُن  
کي قائدِ اعظم مُحمد علي جناح ٺاهيو.  
سندس ننڍي پيڻ جو نالو فاطمہ جناح  
هو. هوءَ محنتي ۽ هوشيار هئي. هن  
شروعاتي تعليم ڪراچيءَ مان حاصل  
ڪئي. اڳتي هلي هن ڏندن جي  
ڊاڪٽريءَ جي تعليم ڪلڪتي  
مان پرائي.

## فاطمہ جناح کي پنهنجي

پيءُ قائدِ اعظم سان ڏاڍو پيار هو. پنهنجي پيءُ جي کاڌي پيتي ۽  
آرام جو گهڻو خيال رکندي هئي.

هُن پنهنجي پيءُ جي قومي ڪمن ۾ تمام گهڻي مدد ڪئي.  
اُن سان گڏ هُن ملڪ جي عورتن ۾ به سجاڳي آندي. کيس  
'مادرِ ملت' سڏيو ويندو آهي. وفات کان پوءِ کيس ڪراچيءَ ۾  
قائدِ اعظم جي مقبري ڀرسان دفن ڪيو ويو.

## مشق

۱- ٻڌايو تہ:

- (الف) فاطمہ جناح کير هئي؟  
 (ب) فاطمہ جناح شروعاتي تعليم ڪٿان پرائي؟  
 (ج) 'مادرِ ملت' ڪنهن کي سڏيو ويندو آهي؟  
 (د) فاطمہ جناح ڪٿي دفن آهي؟

۲- پڙهو ۽ لکيو:

قائدِ اعظم	شروعاتي
فاطمہ جناح	تعليم
بیمار	ڪراچي
سار سنڀال	مادرِ ملت

۳- مناسب لفظ چونڊي هيٺيان خال ڀريو:

(حيدرآباد / ڪراچي)

(الف) فاطمہ جناح شروعاتي تعليم ..... مان حاصل ڪئي.

(ڪلڪتي / ڪراچي)

(ب) هُن ..... مان ڏندن جي ڊاڪٽريءَ جي تعليم پرائي.

(گهرو / قومي)

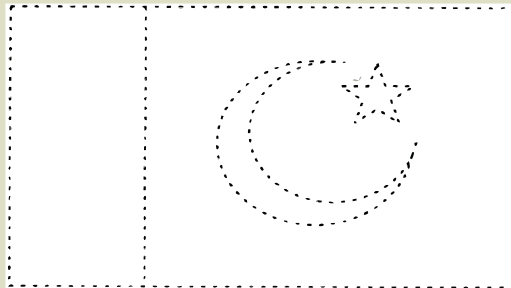
(ج) هُن پنهنجي پيءُ جي ..... ڪمن ۾ تمام گهڻي مدد ڪئي.

(صحتمند / بیمار)

(د) قائدِ اعظم جي ..... ٿيڻ تي سندس سار سنڀال لهندي هئي.

۴- سنڌ جي ڪن به ٻن مشهور عورتن جا نالا ٻڌايو:

۵- ٽپڪا ملائي، رنگ پري تصوير ٺاهيو:



سکيا جي حاصلات

- وڏن سان ڳالهه ٻولهه ڪرڻ وقت ادب ۽ احترام جو خيال رکي سگهجي.
- سلام ڪرڻ، مهرباني چوڻ، هڪٻئي جي مدد ڪرڻ جهڙين ڳالهين تي عمل ڪري سگهجي.
- گروهه ڪمن (صفائيءَ جو هفتو، رانديون، وڻڪاري وغيره) ۾ شامل ٿي سگهجي.
- بيهڪ جي نشانين (اڌ دم، پورو دم ۽ سوال جي نشاني) کي سڃاڻي سگهجي.
- پنهنجي گهر بابت تن کان پنج سادا ۽ مربوط جملا لکي سگهجي.
- پاڻ بابت ڳالهه ٻولهه ڪري سگهجي.

## سُنِيُون ڳالهيُون

ماءُ: پُٽُ اُڄُ ڏاڍو خوش

تو نظرِ اچين؟

عباس: ها امان، اُڄُ

اسان جي اُستادَ

اسان کي ڏاڍيون

سُنِيُون ڳالهيُون

ٻُڌايون آهن.

ماءُ: پُٽُ، ڀلا مُون کي به ته ٻُڌاءُ.

عباس: امان، اُستادَ ٻُڌايو ته کاڌو سدائين وقتَ تي کائجي. اسڪول وڃڻ

مهل گهرَ وارن کي الله واهي چوڻ گهرجي. واپس اچي گهرَ

وارن کي سلام ڪرڻ گهرجي. ماءُ پيءُ ۽ استاد جو اَدبُ ڪجي.

وڏن جي عزتَ ڪجي. هڪ جيڏن سان پيارَ ۽ محبتَ سان هلجي.

ڳالهائڻ مهل تڪڙو نه ڳالهائجي. ٻئي جي ڳالهه پوريءَ طرح

ٻُڌجي.

ماءُ: شاباسِ پُٽُ، اهي ته تمامُ سُنِيُون ڳالهيُون آهن.



**عباس:** امان، ڪالهه اُستادِ اسان کي اُسڪول ۾ وڻڪاريءَ جو ڪم وِرهائي ڏنو هو، اسان هڪٻئي جي مدد سان اسڪول ۾ وڻ پوکيا ۽ ٻوٽن کي پاڻي به ڏنو. امان اسان کي صاف سُٿري ماحول ۾ ڏاڍو مزو ايندو آهي.



**ماءُ:** پُٽِ اها ته ڏاڍي سُني ڳالهه آهي. اسان کي پنهنجا گهر، اسڪول، گهٽيون ۽ پاڙا صاف سُٿرا رکڻ گهرجن. اسان اهو ڪم هڪٻئي جي مدد سان ڪري سگهون ٿا.

## مشق

### ۱- ٻڌايو ته:

- (الف) صفائي رکڻ ڇو ضروري آهي؟  
 (ب) استاد ڪهڙيون ڪهڙيون سٺيون ڳالهيون ٻڌايون؟  
 (ج) اسان کي ٻين جي مدد ڪيئن ڪرڻ گهرجي؟

### ۲- هيٺ ڏنل متن ۾ 'پوري دم' جي نشانيءَ تي دائرو لڳايو:

امان، ڪالهه اُستادِ اسان کي اسڪول ۾ وڻڪاريءَ جو ڪم وِرهائي ڏنو هو. اسان هڪٻئي جي مدد سان اسڪول ۾ وڻ پوکيا ۽ ٻوٽن کي پاڻي به ڏنو. امان اسان کي صاف سُٿري ماحول ۾ ڏاڍو مزو ايندو آهي.

۳- ڏنل لفظ پڙهو ۽ جملن ۾ استعمال ڪريو:

اسڪول	
مدد	
صاف	

۴- پنهنجي گهر بابت پنج جملا لکو:

---

---

---

---

---

۵- توهان روزانو اسڪول کان گهر اچي ڇا ڪندا آهيو؟

۶- هميشه ياد رکڻ جون ڳالهيون:

اسان کي پنهنجا گهر،  
اسڪول، گهٽيون ۽ پاڙا صاف  
سترا رکڻ گهرجن.

ماءُ پيءُ، استاد ۽ وڏن  
جو ادب ڪجي

ڳالهائڻ مهل تڪڙو  
نه ڳالهائجي. ٻئي جي ڳالهه  
پوريءَ طرح ٻڌجي.


وڻ ۽ ٻوٽا ڀوڪڻ  
گهرجن ۽ انهن جي سنڀال  
ڪرڻ گهرجي.

استاد لاءِ هدايت: • ٻارن سان وڏن، پاڻ جيڏن ۽ ننڍن سان ڳالهه بولڻ جي سليقي بابت ڳالهائي.  
• گهر، اسڪول، گهٽين ۽ پاڙي کي صاف سترو رکڻ جي افاديت ٻڌائي.

سکيا جي حاصلات

- نظر سُر ۽ لئ سان ٻڌائي سگهي.
- نظر پڙهي ڪردارن ۽ شين جا نالا ٻڌائي سگهي.
- ٻن کان پنجن اکرن وارا لفظ درست اُچار سان پڙهي ۽ لکي سگهي.
- لفظن جا شروعاتي، وچيان يا آخري اکر بدلائي نوان لفظ ٺاهي سگهي.

جو کيرُ پئي (بيت)



جو کيرُ پئي، سو ويرُ ٿئي،  
 ڏندَ زور وٺن، سُننا سُهڻا لڳن،  
 اکين جوتِ وڌي، ڏاڍي سُونهن ٿئي،  
 وٺي زور بدنُ، لڱ چُست ٿين،  
 کيرُ صفا سُنو، واه ڏاڍو منو،  
 پارو اچو پيئون، پري کير وٽيون،  
 سڀ زور وٺون، پي کيرُ وڏون،  
 ڏي کيرُ امان، پي پڙهڻ وِجان.

- پيرو مل 'غريب'

مشق

۱- ٻڌايو ته:

(الف) کير پيئڻ ڇو ضروري آهي؟

(ب) کير مان ڪهڙيون ڪهڙيون شيون ٺهنديون آهن؟

۲- هيٺ ڏنل لفظ سُنن اکرن ۾ لکو ۽ پڙهو:

سُهڻا - چُست - ويرُ - زور - سُونهن - جوت


استاد لاءِ هدايت: ٻارن کي نظر سُر ۽ لئ سان پڙهائي ۽ ٻڌي.

۳- ليڪ وسيلي ساڳئي آواز وارا لفظ ملايو:

جيئن:

وڌون	جو
منو	پئي
سو	وڻن
لڳن	وڻون
ٿئي	سنو

۴- ڪٿل اکر لکي لفظ ٺاهيو:



۵- کيرُ پيئڻ جا ڪي به چار فائدا ٻڌايو.

ياد رکو ته:

روزانو کير پيئڻ گهرجي، کير پيئڻ سان ماڻهو تندرست ۽  
توانو رهي ٿو.

## سڳيا جي حاصلات

- بصري لفظ سڳاڻي لکي سگهجي.
- ٻن يا ٻن کان وڌيڪ ٻڌڻ وارا لفظ جملن ۾ ڪم آڻي، لکي سگهجي.
- ٻن کان پنجن اکرن وارا لفظ درست اچار سان پڙهي ۽ لکي سگهجي.
- سڌ سماءَ جي ذريعن (اخبار، ريڊيو ۽ ٽي وي وغيره) جي ڄاڻ رکي سگهجي.
- سادن جملن واري گفتگو ڪري سگهجي.
- سڌ سماءَ جي ذريعن (اخبار، ريڊيو ۽ ٽيليويزن وغيره) تي ٻارن جا پروگرام ڏسي - ٻڌي سگهجي.
- روز مره جون شيون ڏسي انهن جو ڪجهه جملن ۾ تعارف ڪرائي سگهجي.

## سَبَقُ سورهون

## هي ڇا آهن؟



استاد لاءِ هدايت: ٻارن کي سڌ سماءَ جي ذريعن (ريڊيو، ٽيليويزن، اخبار ۽ انٽرنيٽ وغيره) جي ڄاڻ ڏئي.

## مشق

۱- هن سبق ۾ ڪهڙين شين جون تصويرون آهن؟ انهن جا ڏنل عدد لکو:

	رڊيو		ڪمپيوٽر
	ٽيليويزن		وڊيو ڪئميرا
	فوٽو ڪئميرا		اخبار
	موبائيل فون		ٽيليفون

۲- پڙهو ۽ لکو:

ٽيليويزن - رڊيو - ڪئميرا - ڪمپيوٽر - جهاز

۳- ٻارو هن سبق ۾ ڏنل تصويرون مان ڪنهن به هڪ تصوير بابت ٻڌايو.

۴- ڏنل لفظ پڙهو ۽ جملن ۾ استعمال ڪريو:

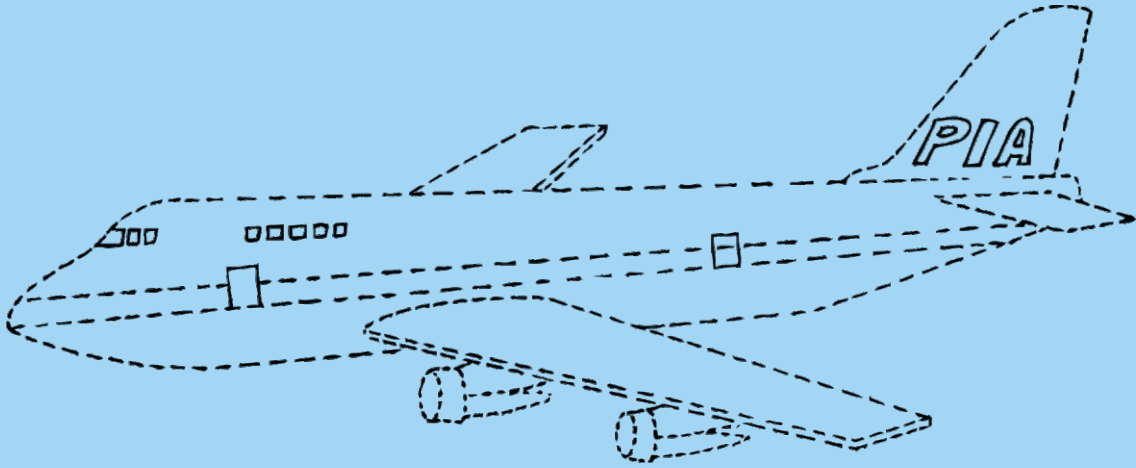
	منهنجو
	منهنجي
	تنهنجي

## ۵- مناسب لفظن سان جملا مڪمل ڪريو:

(وڊيو ڪئميرا - اخبار - ريڊيو - ڪئميرا - ٽيليويزن)

- احمد پنهنجي \_\_\_\_\_ سان وڊيو پري ٿو.
- جاويد صبح جو \_\_\_\_\_ ۾ دنيا جون خبرون پڙهندو آهي.
- سانوڻ \_\_\_\_\_ تي گيت ۽ خبرون ٻڌي ٿو.
- اسان ڪالهه \_\_\_\_\_ تي ڊرامو ڏٺو.
- راڻي باغ ۾ سرواڻ \_\_\_\_\_ سان تصويرون ڪڍيون.

## ۶- ٽپڪا ملائي تصوير مڪمل ڪريو:



## ۷- سرگرمي:

- ريڊيو، ٽيليويزن، ٽيليفون، موبائيل فون، ڪمپيوٽر وغيره جي روزمره جي زندگي ۾ استعمال بابت ڳالهه ٻوله ڪرايو.
- ٽيليويزن تي توهان ٻارن جا ڪهڙا پروگرام ڏسندا آهيو؟ انهن مان اوهان کي ڪهڙو پروگرام وڌيڪ پسند آهي؟

## سکيا جي حاصلات

- پڇيل سوال سمجهي انهن جا جواب ڏئي سگهي.
- ذاتي پسند ۽ ناپسند جو اظهار ڪري سگهي.
- ڪنهن تصوير کي ڏسي ان تي پنهنجي راءِ جو اظهار ڪري سگهي.
- تصوير جي مدد سان عبارت پڙهي سمجهي سگهي.
- ڪنهن به عام موضوع تي ٽن کان پنج جملا لکي سگهي.

## سَبَقُ سترهون

## خُوبصُورَتِ نِظارِو



ڪالهه بَرسات کان پوءِ، اسان  
دوستن، پھريون ڀيرو آسمان تي  
انڊلٽ ڏٺي. انڊلٽ فِطرت جو هڪ  
خُوبصُورَتِ نِظارِو آهي.

انڊلٽ بَرسات کان پوءِ  
آسمان تي نظر ايندي آهي. ايئن  
لڳندو آهي جڻ آسمان تي هڪ  
ست رنگي گمان اُڀريل آهي.  
انڊلٽ جي ستن رنگن ۾ واڱڻائي،  
سُرمائي، نيرو، سائو، پيلو، نارنگي  
۽ گاڙهو رنگ شامل آهن.

جڏهن سج جي چمڪندڙ  
روشنِي بَرسات جي شفاف قُرن مان  
گذرندي آهي تڏهن انڊلٽ ٺهندي آهي.  
انڊلٽ کي آسمان تي ڏسي هرڪو خوش  
ٿيندو آهي. ننڍڙا ٻار به انڊلٽ جو خوبصورت  
نظارو ڏسي خوشيءَ وچان ٽپندا ڪُڏندا آهن.

## مشق

۱- ٻڌايو ته:








(الف) اوهان کي انڊلٽ جا ڪهڙا رنگ پسند آهن؟

(ب) انڊلٽ ڪڏهن نظر ايندي آهي؟

(ج) انڊلٽ ۾ گهڻا رنگ ٿيندا آهن؟

(د) مينهن ۾ توهان ڇو خوش ٿيندا آهيو؟

۲- رنگ سڃاڻي انهن جا نالا لکو:

							رنگ
							رنگ جو نالو

۳- ٻارو، اوهان کي انڊلٽ جا ڪهڙا رنگ پسند آهن؟ ڪن به ڇئن رنگن جا نالا لکو:

\_\_\_\_\_

\_\_\_\_\_

سرگرمي: اوهان کي ڪهڙي موسم پسند آهي؟ ان بابت پنج جملا لکو.

\_\_\_\_\_

\_\_\_\_\_

\_\_\_\_\_

\_\_\_\_\_

استاد لاءِ هدايت: ٻارن کي موسم، برسات ۽ انڊلٽ بابت وڌيڪ ڄاڻ ڏئي.

## سڪيا جي حاصلات

- آکاڻي پڙهي متن ۽ ڪردارن جا نالا لکي سگهي.
- آکاڻي ٻڌي ان مان مختصر سوالن جا جواب ڏئي سگهي.
- آکاڻي جي ڪردارن بابت ٻڌائي سگهي.
- سادا لفظ ٻڌي ۽ سمجهي سگهي.
- پنهنجي پسند جي آکاڻي يا نظر ٻڌائي سگهي.

## سبق ارڙهون

# هڪٻئي جي مدد ڪرڻ



هڪڙو اُندو واٽ وٺيو پئي ويو. واٽ تي هڪ هنڌ  
گڏون ۽ ڪوٻا هئا. اُندو ٻيهي رهيو. اوچتو ڪنهن جي  
ڪنگهڪار ٻڌائين. هن رڙ ڪري کيس چيو، ادا مون کي هي  
ڏکيو رستو پار ڪرائي اڳيڙو ڪر. هن وراڻي ڏني ته ادا، آءُ پاڻ  
منڊو آهيان. تنهنجي مدد ڪيئن ڪريان. هن چيو ادا تون  
منهنجي ڪلهي تي چڙه، تنگون منهنجون ۽ اڪيون تنهنجون  
تنهنجون اڪيون مون کي ڪم اينديون ۽ منهنجون تنگون

تُنهنجي مَدَدَ ڪَنديُون. مَندي چيو، ڀاءُ! واهه جي ڳالهه ڪئي  
 اٿئي. تنگن کان جڏو انڌي جي ڪلهي تي چڙهيو ۽ هڪ ٻئي  
 جي مَدَدَ سان ڏکي واٽ کان لنگهي پار پيا.  
 آخر ۾ پنهني چيو ادا مَعذُورَ آهيون پَر مَجبُورُ نَه آهيون.  
 اسان کي ڪي به اسين به ائين ئي ڏکئي وقت ۾ ٻين جي مدد  
 ڪريون.

## مشق

۱- پڙهو ۽ لکو:

مَجبُور	مَعذُور		
ضُرُور	مَدَد		
اَڪيُون	واٽَ		

۲- ٻارو هيءَ آکاڻي پنهنجي لفظن ۾ ٻڌايو.

۳- نوان لفظ ٺاهيو: جيئن: ڪتابُ = ڪتاب

هٿُ = ..... ڪُلُ = .....

دڪانُ = ..... قلمُ = .....


۴- هيٺيان جملا پڙهو ۽ لکو:

+ هو پاڻ ۾ دوست آهن.

+ هوءَ منهنجي پيڻ آهي.

+ مان ڪتاب پڙهندو آهيان.

۵- تصوير ۾ رنگ ڀريو:



سڪيا جي حاصلات

- شعر يا بيت کي درست اُچار سان تحت اللفظ پڙهي سگهي.
- بيت ٻڌي يا پڙهي ان جو مقصد سمجهي مختصر سوالن جا جواب ڏئي سگهي.
- پنهنجي پسند جو بيت يا نظر ٻڌائي سگهي.
- هر آواز لفظ سڃاڻي سگهي.
- ننڍا ننڍا نظر سُڙ ۽ لٽ سان پڙهي لطف اندوز ٿي سگهي.

سچُ ڳالهائِ (بيت)



آءُ نه ڪڏهن ڪوڙو ٿيندس،  
ساهه سدائين سچ تي ڏيندس.

ڪوڙ چون تان پتِ وِجايان،  
هتي هتي نتِ پاڻ لُجايان.

سڀئي ڪوڙو ڪوڙو چوندم،  
پاسي ۾ پوءِ ويهڻ نه ڏيندم.

سچ چوڻ سان ملندم پيار،  
ڪڏهن ٿيندس ڪين خوار.

مُون کي ڏي تون سگهه ڏئي،  
سچ سان رکان دل گهڻي.

- مرزا قليچ بيگ



استاد لاءِ هدايت: ٻارن کي سچ ڳالهائڻ جي اهميت کان واقف ڪري ۽ کين سچ ڳالهائڻ جي تلقين ڪري.

## مشق

۱- ٻڌايو ته:

- (الف) سچ ڳالهائڻ جا ڪهڙا فائدا آهن؟  
(ب) ڪوڙ ڳالهائڻ سان ڪهڙا نقصان ٿيندا آهن؟  
(ج) هن بيت مان ڪهڙي نصيحت ملي ٿي؟  
(د) ڌڻي سڳوري کان ڪهڙي دعا گهرڻ کپي؟

۲- پڙهو ۽ لکو:

پت	پيارُ
سچُ	سدائين
نت	ملندم
سگه	لڄايان

۳- هيٺ ڏنل شعر مڪمل ڪريو:

مون کي ڏي تون سگه ڌڻي

۴- ڏنل بيت مان هر آواز لفظ چونڊي لکو. جيئن: ٿيندس - ڏيندس

- وڃايان \_\_\_\_\_
- چوندم \_\_\_\_\_
- پيارُ \_\_\_\_\_
- ڌڻي \_\_\_\_\_

۵- پنهنجي پسند جو بيت سُر سان ٻڌايو.


### سکيا جي حاصلات

- عبارت پڙهي سوالن جا جواب ڏئي سگهي.
- ٻن يا ٻن کان وڌيڪ ڀڃڻ وارا لفظ درست اچار سان پڙهي سگهي.
- ٻن يا ٻن کان وڌيڪ ڀڃڻ وارن لفظن کي جوڙڻ ۽ توڙڻ کان پوءِ ٻڌائي سگهي.
- تصويرون ڏسي انهن ۾ موجود شين جا نالا لکي سگهي.

### سَبَقُ ويهون

## اچو ته وڻ پوکيون

وڻ الله تعاليٰ جي ڏنل نعمتن مان هڪ نعمت آهي. وڻن مان اسان کي ٻارڻ ۽ گهرن اڏڻ جو ڪاٺ ملي ٿو.



وڻن ۽ ٻوٽن مان جانورن کي پڻ کاڌو ملي ٿو. جيئن ٻيرن مان ٻوري ۽ ڀلڙا ملن ٿا، جيڪي کير ڏيندڙ جانورن لاءِ طاقتور کاڌو آهن. بهراڙيءَ توڙي شهرن ۾ چانو ۽ سونهن لاءِ وڻ پوکبا آهن. چانو لاءِ گهڻو ڪري نر، ٿالهي، ٻٻر، ڀير ۽ بڙ پوکبا آهن.



گهڻن وڻن پوکڻ سان مينهن به  
جهجهو پوندو آهي ۽ موسم  
وڻندڙ ٿي پوندي آهي.  
وڻ نه فقط انسانن لاءِ پر  
جانورن ۽ پکين لاءِ پڻ ضروري

آهن. اونهاري ۾ منجهند جو چوپايو مال وڻن جي چانو هيٺ  
ويهندو آهي. پکي به پنهنجا آکيرا وڻن ۾ ناهيندا آهن. وڻن مان



ميوو، ماکي، لاک ۽ گوئر ملندا آهن. کاڌ مان کوٺلو به ناهيو  
ويندو آهي. اسان کي گهرجي ته وڌ کان وڌ وڻ پوکيون ۽ انهن جي  
سار سنڀال لھون.



## مشق

۱- زباني جواب ڏيو:

- (الف) توهان جي ڳوٺ ۾ ڪهڙا ڪهڙا وڻ آهن؟  
(ب) وڻ ڇو ضروري آهن؟  
(ج) ڪهڙا وڻ چانو خاطر پوکبا آهن؟  
(د) وڻن مان اسان کي ڪهڙيون شيون ملن ٿيون؟

۲- هيٺيان لفظ پڙهو ۽ لکو:

اڏڻ - نعمت - جهجهو - فقط

۳- هيٺيان خال ڀريو:



- (الف) وڻن مان جانورن کي \_\_\_\_\_ ملي ٿو.  
(ب) پکي وڻن ۾ \_\_\_\_\_ ناهيندا آهن.  
(ج) اسان کي وڏ ۾ وڏ \_\_\_\_\_ پوکڻ گهرجن.

۴- لفظ ڏيان سان ٻڌو ۽ هيٺ ڏنل لفظن کي پڌن ۾ توڙي ۽ جوڙي ٻڌايو:

جيئن: کاڌو = 'کا' ۽ 'ڌو'

کاڌ - ٻوڙ - ماڪي - ماڻ - ڪير - وڻ - آڪيرا - ٻٻر - پلٽرا

۵- سچاڻو ۽ نالا لکو:



## سڪيا جي حاصلات

- ٻن يا ٻن کان وڌيڪ ڀڃڻ وارا لفظ جملن ۾ ڪم آڻي، لکي سگهجي.
- لفظن جا شروعاتي، وچيان يا آخري اکر بدلائي نوان لفظ ٺاهي لکي سگهجي.
- پنهنجي پسند جي شين بابت ٽن کان پنج سادا جملا لکي سگهجي.
- پنهنجي پسند جون پروليون يا لطيفا ٻڌائي سگهجي.
- اکر، لفظ، علامتون ۽ جملا سڃاڻي، پڙهي ۽ لکي سگهجي.
- 70 کان 80 سيڪڙو بي معنيٰ لفظ درست پڙهي سگهجي.

## سَبَقُ ايڪيهون


## پَلا ٻُڌاءِ تہ چاهي؟



١  
پَرَ اَٿس پَرَ پوپت ناهي،  
اُپ ۾ اُڏري پَڪي به ناهي،  
پَلا ٻُڌايو تہ اهو چا هي؟



٢  
خَبرون چارُون روز ٻُڌائي،  
مِنڙا، مَنڙا، گيت سُٺائي،  
پَلا ٻُڌايو تہ اهو چا هي؟



٣  
ڪيل پَسائي دل وندرائي،  
چُٽ تہ ڪو گهر جو پاتي آهي،  
پَلا ٻُڌايو تہ اها چا هي؟

- امداد حُسيني

استاد لاءِ هدايت: شاگردن کي پروليون ياد ڪرائي ۽ ڪجهه ٻين پرولين جي مشق ڪرائي.

# مشق

۱- هر هڪ تصوير تي پروليءَ جو نمبر لکو:



۲- هيٺ ڏنل لفظ جُملن ۾ ڪم آڻيو:

قومَ

\_\_\_\_\_

نشاني

\_\_\_\_\_

گيتُ

\_\_\_\_\_

گوڻُ

\_\_\_\_\_

نمازَ

\_\_\_\_\_

۳- آخري اکر بدلائي نوان لفظ ٺاهيو. جيئن: رات - راڻي

	گڏو		پلو
	منو		پڪي

۴- پنهنجي پسند جي راند بابت ٽي جملا لکو:

---

---

---

۵- پنهنجي پسند جي پرولي يا لطيفو ٻڌايو.

۶- هيٺ ڏنل بي معنيٰ لفظ پڙهي ٻڌايو:

تٺ - ڍڏ - پڱ - ڍخ - ڏچ - خڳ - چخ - ناپ - چزو - ڏاپ

استاد لاءِ هدايت: اُستاد شاگردن کي واري واري سان سرگرمي نمبر ۶ ۾ ڏنل بي معنيٰ لفظ پڙهڻ لاءِ چئي ۽ هر ٻار جي پڙهيل لفظن جو تعداد معلوم ڪري.

### سکيا جي حاصلات

- عبارت پڙهي پنجن مان ٽن سوالن جا جواب ڏئي سگهي.
- ٻن يا ٻن کان وڌيڪ پڌن وارا لفظ درست اُچارڻ سان پڙهي سگهي.
- هڪ منٽ ۾ 15 کان 30 لفظ درست اُچار سان پڙهي سگهي.

### سَبَقُ ٻاويهون

## جاندار شيون



اَسِين پَنهنجي چوڌاري ڪيتريون ئي شيون ڏسون ٿا. انهن مان ڪي جاندار آهن، ته ڪي بي جان.

ٻوٽا ۽ جانور جاندار آهن. پڪين ۾ ڪانءُ، ڪبوتر، طوطو، ڪڪڙ ۽ ٻيا جاندار آهن.

ماڻهو، ڳئون، مينهن ۽ پڪري به جاندار آهن. ڪتو، ٻلي، گدڙ، بگهڙ پٽ جاندار آهن. انهن کي جانور چئبو آهي.

نر، ٻيڙو، ڪٽڪ ۽ ڪمند جاندار آهن. ڀاڄيون ۽ گاهه به جاندار آهن. انهن کي ٻوٽا چئبو آهي.

ڪتاب، ميز، ڪُرسی ۽ گلاس بي جان شيون آهن. جاندار شيون چُرپُر ڪن ٿيون ۽ وڌن ٿيون. بي جان شيون چُرپُر نه ٿيون ڪن ۽ واڌ به نه ٿيون ڪن.


استاد لاءِ هدايت: ٻارن کي جاندار ۽ بي جان شين ۾ فرق سمجهائي.

# مشق

۱- پڙهو ۽ لکو:

جاندار - جانور - ٻوٽا - چُر پُر - واڌ  
ماڻهو - ڪمند - گلاس - گدڙ - بگهڙ

۲- هيٺيان جاندار آهن يا بي جان؟ انهن جي سامهون ڏنل خاني ۾  
(✓) نشان لڳايو:



جاندار بي جان



جاندار بي جان



جاندار بي جان



جاندار بي جان

### ۳- هيٺ ڏنل عبارت پڙهي سوالن جا جواب ڏيو:

اسان جي گهر ۾ هڪ مينهن آهي. مينهن کير ڏيندي آهي.  
گهر ۾ هڪ ٻوٽو به آهي. آءُ روزانو ان کي پاڻي ڏيندو آهيان.  
اسان کي جانورن تي ڪهل ڪرڻ گهرجي. ٻوٽن جي سارسنيال  
به لهڻ گهرجي.

(الف) مينهن ڇا ڏيندي آهي؟

(ب) ٻوٽي کي ڇا ڏبو آهي؟

(ج) جانورن سان ڪهڙو سلوڪ ڪرڻ گهرجي؟

(د) ٻوٽي کي پاڻي ڇو ڏبو آهي؟

(ه) ڪهڙا ڪهڙا جانور کير ڏيندا آهن؟

### ۴- هيٺ ڏنل عبارت هڪ منٽ ۾ درست اُچار ۽ روانيءَ سان پڙهو:

اسان ڪالهه باغ گهميو. وٽن تي پڪي ٻوليون ٻولي رهيا هئا.  
چوڌاري ساوڪ هئي. ڪجهه وٽن ۾ ميوا هئا. باغ ۾ سُھڻا گل  
به هئا. باغ گهمي ڏاڍي خوشي ٿي.

استاد لاءِ • استاد ٻارن کان سرگرمي نمبر ۳ ۾ ڏنل عبارت ڌيان سان پڙهڻ لاءِ چئي ۽ ان بابت ڏنل سوالن جا  
جواب لکرائي. هدايت:  
• استاد ٻارن کان سرگرمي نمبر ۴ ۾ ڏنل عبارت واري واري سان هڪ منٽ ۾ پڙهائي ۽ درست  
پڙهيل لفظن جو تعداد ڳڻي لکي.

## سڪيا جي حاصلات

- شعر يا نظر کي درست اچار سان تحت اللفظ پڙهي سگهي.
- نظر پڙهي ڪردارن ۽ شين جا نالا ٻڌائي سگهي.
- پنهنجي پسند جو شعر يا نظر پڙهي ٻڌائي سگهي.
- ٻن کان پنجن اکرن وارا لفظ درست اچار سان پڙهي ۽ لکي سگهي.
- عددي رٿا (هڪ، ٻه، ٽي ۽ پهريون، ٻيون، ٽيون وغيره) جو فرق سمجهي سگهي.
- تصوير ڏسي ان بابت ڪجهه جملا لکي سگهي.



## سَبَقُ تَيُوبِهون

## پوپٽُ (بيت)

واه واه! پيارو پيارو پوپٽ،  
مَنڙو ۽ موچارو پوپٽ.

تارن وانگر چلڪي چمڪي،  
گاڙهو پيلو ڪارو پوپٽ،

گُلڙن کي تو گيت ٻڌائي،  
مَنڙين ٻولين وارو پوپٽ.

سُنڊر سُهڻو ۽ مَن مَهڻو،  
پُورو پاڳ پلارو پوپٽ.

دل ٿي چاهي مُون کي ڏين تُون،  
پَنهنجو رَنگُ اُڌارو پوپٽ.

- رشيد احمد لاشاري

استاد لاءِ هدايت: ٻارن کي پوپٽ جي رنگن بابت ڄاڻ ڏي.

## مشق

۱- بُدایو تہ:

- (الف) اوہان کي پوپت چو وٽندو آهي؟  
(ب) پوپتَ کھڙن رنگن جا ٿيندا آهن؟  
(ج) اوہان کي هن بيت جون کھڙيون ستون وٽن ٿيون؟

۲- پڙهو ۽ لکو:

پيارو	وانگر	
منڙو	پورو	
موچارو	سندر	
پوپت	پلارو	

۳- اُبتَر لفظ ٺاهيو: جيئن ڏينهن = رات

هيٺ	سچو	
صبح	زمين	

۴- تصويرون ڏسي جملا لکو:




۵- هم آواز لفظ ليڪ وسيلي ملايو:

سھڻو	قلڙن
منڙيون	سنگ
گلڙن	مھڻو
رنگ	سنڙيون

۶- نوان لفظ ٺاهيو:

جیئن:	ھڪ	پھريون	چھ
	ٻہ		ست
	ٽي		اٺ
	چار		نَوَ
	پنج		ڏھ

۷- تصوير ۾ رنگ ڀريو:




## سبق چوويهون

ي

- سادن جملن واري گفتگو ٻڌي ۽ سمجهي سگهي .
- عبارت پڙهي پنجن مان ٽن سوالن جا جواب سگهي .
- بورڊ، تختيون ۽ سائن بورڊ پڙهي سگهي .
- ٻن يا ٻن کان وڌيڪ ٻڌن وارن لفظن کي جوڙڻ ۽ توڙڻ کان پوءِ ٻڌائي سگهي .

## ٽرئفڪ جا اصول



واجد اچ جيئن ئي اسڪول کان گهر واپس موٽيو ته رستي تي  
ٽرئفڪ جا سگنل ۽ گاڏيون ڏنائين .

واجد پنهنجي پيءُ کان ٽرئفڪ جي اشارن بابت پڇيو : ”بابا،  
ٽرئفڪ جا ڪهڙا اصول آهن؟“

**پيءُ:** پُٽ، رستي تي ٽرئفڪ جا سگنل لڳل هوندا آهن، ڇا تو اهي ڏنا  
آهن؟

**واجد:** ها بابا سائين، جن ۾ ڳاڙهي، پيلي ۽ سائي بتي هوندي آهي .  
**پيءُ:** هاڻو پُٽ، اهي بتيون ٽرئفڪ کي ڪنٽرول ڪرڻ جا اشارا هونديون  
آهن .

**واجد:** بابا سائين، گاڙهي بتيءَ جو ڇا مطلب آهي؟  
**پيءُ:** گاڙهي بتيءَ جو مطلب آهي ته گاڏي بيهاري ڇڏي.  
**واجد:** بابا سائين، پيلي بتيءَ جو مطلب ڇا آهي؟  
**پيءُ:** جيڪڏهن پيلي بتي گاڙهي بتيءَ کان پوءِ ٻرندي، ته ان جو مطلب ٿيندو ته هاڻي سائي بتي ٻرندي، ان ڪري گاڏيءَ کي هلڻ لاءِ تيار رکو .



کابي موڙ



سگنل



ساجي موڙ

**واجد:** بابا سائين، جيڪڏهن پيلي بتي، سائي بتيءَ کان پوءِ ٻري ته پوءِ؟  
**پيءُ:** پوءِ ان جو مطلب ٿيندو ته هاڻي گاڙهي بتي ٻرندي، ان ڪري گاڏي ڍري ڪريو .

**واجد:** بابا سائين، سائي بتيءَ جو مطلب ڇا آهي؟  
**پيءُ:** سائي بتيءَ جو مطلب آهي، ته هاڻي گاڏي هلائي وڃي .  
**واجد:** بابا سائين، توهان جي وڏي مهرباني توهان ڏاڍيون ڪم جون ڳالهون ٻڌايون .

## مشق

۱- هيٺين سوالن جا جواب ڏيو:

(الف) سگنل ۾ ڪهڙي رنگ جون بتيون هونديون آهن؟

(ب) ڳاڙهي بتي ڇا جو اشارو آهي؟

(ج) سائي بتي ڇا جو اشارو آهي؟

(د) پيلي بتي ڇا جو اشارو آهي؟

۲- هيٺيان لفظ پڙهو ۽ لکو:

ٿرئفڪ - پيلي - سائي - رستي - مطلب - مهرباني

۳- لفظ ڌيان سان ٻڌو ۽ هيٺ ڏنل لفظن کي ڀڄڻ ۾ توڙي ٻڌايو:

اشارا - بابا - اخبار - بتي - ڳاڙهي - عمل


۴- هن سبق ۾ ڏنل بتين جي رنگن وارن نالن کان سواءِ اوهان کي ٻين رنگن جا جيڪي نالا اچن ٿا، اهي لکو:

سکيا جي حاصلات

- واقعي يا آکاڻيءَ کي ٻڌي ۽ مقصد سمجهي سگهي.
- تصويري آکاڻيءَ ۾ موجود ڪردارن ۽ شين بابت سادن سوالن جا جواب لکي سگهي.
- پنهنجي پسند جي آکاڻي يا نظر ٻڌائي سگهي.
- ڪنهن تصوير کي ڏسي ان تي پنهنجي راءِ جو اظهار ڪري سگهي.
- لطيفا ٻڌي، سمجهي ٻين کي ٻڌائي سگهي.
- آکاڻي ٻڌي ان مان مختصر سوالن جا جواب ڏئي سگهي.
- آکاڻيءَ ۾ ڪردارن بابت ٻڌي، انهن کي سڃاڻي سگهي.
- آکاڻي پڙهي يا ٻڌي سادن سوالن جا جواب لکي سگهي.

# شِينهن ۽ ڪُئو

(تصويري آکاڻي)



استاد لاءِ هدايت: • ٻارن کي تصويرن موجب آکاڻي سمجهائي ۽ ٻڌائي.  
• آکاڻي شروع ٿيڻ کان اڳ، دوران ۽ پوءِ، ٻارن کان تصويرن ۽ عنوان بابت سوال پڇي.

## مشق

۱- تصويرون ڏسي آکاڻي ٻڌايو:

۲- هيٺ ڏنل سوالن جا جواب ڏيو:

(الف) هن تصويري آکاڻيءَ ۾ ڪهڙا جانور آهن؟

(ب) شينهن ڇا ۾ ڦاٿو؟

(ج) شينهن جي مدد ڪنهن ڪئي؟

(د) ڪئي، شينهن کي ڪيئن ڇڏايو؟



(ه) اسان کي هن آکاڻيءَ مان ڪهڙو سبق ملي ٿو؟

۳- ڏنل لفظ پڙهو ۽ جملن ۾ استعمال ڪريو:

	جهنگ
	شينهن
	ڪو
	ڄار
	ڪٽرڻ

۴- پنهنجي پسند جي آکاڻي يا لطيفو ٻڌايو.

۵- تصويرن ۾ رنگ پري نالا لکو:



۶- استاد ٻارن کي آکاڻي ٻڌائي ۽ ان بابت سوالن جا جواب لکرائي.

سڪيا جي حاصلات

- شعر يا نظر کي درست اچار سان تحت اللفظ پڙهي سگهجي.

سَبَقُ چويهون

دُعا

خُدايا اِها،  
دعا تو گُهران.  
سَنئين واٽ تي،  
سَدائين هَلان.  
اَبو ۽ اَمان،  
سُڪيا شل رکان.  
اَگهو ڪين ٿيان،  
سَگهو شل رهان.  
وَطن ساڻ مان،  
مُحبت گريان.  
پڙهان ۽ لڪان،  
هُنر پڻ سِڪان.

-امداد حسيني



## نوان لفظ

معني	لفظ	معني	لفظ
ڏيکاري پارائي	پسائي پهرائي	خوشحال	آباد
نهن - تيار ٿين روشني ناھيا - بنايا	ج جڙن جوت جوڙيا	پڇاڙي وارو راند جو وارو آسمان پيداوار-ڪمائي عزت - مانُ ناھڻ - جوڙڻ خدا حافظ بيمار جونو	آخري آگ آپ آپت ادب اڏڻ الله واهي اگهو اوبر
گهڻو	جھ جهجهو	گاله ٻڌايو	ب بات بتايو
قوت - چالاڪ	چ چست	مهربان - رحمر وارو آواز ڪرڻ	پ پاجهارو بولڻ
بادشاهه ڏاهو - سياڻو	ح حاڪم حڪيم	نصيب	پ پاڳ
بدنام تمام گهڻو	خ خوار خوب	وقت - مهل پريل چمڪائي	ت تائي تمتار تمڪائي
قبر حوالي ڪرڻ - پورڻ خبر - پتو	د دفن دس	هن پاسي - ٻئي پر اعتبار حاصل ڪيو - سڪيو ڪنڀ ميدان	پ پار پت پرايو پرڙا پڙ
نقصان	ز زيان		
سج لٽي هميشه پلارو	س سانجهي سدائين سگورو		

## نوان لفظ

معني	لفظ	معني	لفظ
عُضُوا	لِ لِگَ	طَاقَتَ	سَگَھ
مادر=ماءُ، ملت=قوم (قومَ جِي ماءُ)	مِ مادرِ مِلَتَ	سُنِينِ عَادَتُنْ وارا	سُلچِٹا
حاصلِ کَرِٹَ	مَاطِٹُ	وَتَنَدَڑَ	سُنَدَر
وَتَنَدَڑَ - سُنِينِ	مِنِينِ	سِڌِي	سَنِينِ
لاچار	مَجْبُورِ	ذائقو	سواد
پورِھيو	مِحَتَ	صاف-چتو	شِ شِفاف
بیمار - اگھو	مَرِيضِ	شِکِلِ	صِ صُورَتَ
جَدُو	مَعذُورِ	گَھَرَجَ - کَپَ	ضِ ضُرُورَتَ
دِلِ	مَنْ	پُوجا	عِ عِبَادَتَ
پُلجِي	مُنَجِھِي	آسَمَانِ - اُپَ	عِ عَرشِ
سُھٹو - سُنُو	موچارو	چِيو	فِ فَرَمايو
وَتَنَدَڑَ - پَسَنَدِ اِيندَڑَ	مُھٹو	مَزاجِ	فَطَرَتَ
سَدائِينِ	نِ نِيتَ	پورو-صرف	فَقَطَ
ذَارَ - جُدَا - الِگَ	نِيَارو	گَھَرِپَاتِي	کِ کُتَنبَ
آسَمَانِي - نِيرو	نِيلو	کَڙِپَڙَ - هِيٺَ مَٹاھِينِ	کِ کَڙُونِ کُوپا
گَسَ - رَسِيتو	وَاتَ	جَاجِٹَ	بِ بَگولَٹَ
مُساَفَرِ	واٽھَرُو		
پُلجِي	وَسَرِي		
مُلڪَ - ديسَ	وَطَنُ		
بَھادُورِ - سُوَرِھِي	وِيرُ		
مَدَدَ کَرِٹَ	هَٹَ وَنَدائِٹَ		
ڏاھو-عَقَلَ وارو-سِيائو	ھوَشِيَارِ		

هن ڪتاب جا سڀ حق ۽ واسطا سنڌ ٽيڪسٽ بڪ بورڊ، ڄام شورو وٽ محفوظ آهن.  
سنڌ ٽيڪسٽ بڪ بورڊ جو تيار ڪرايل ۽ سنڌ حڪومت جي تعليم ۽ خواندگي، واري  
ڪاتي جي مراسلي نمبر NO: SO (G-III) SELD/3-910/18, Dated: 30.01.2020 موجب سنڌ  
صوبي جي سڀني پرائمري اسڪولن لاءِ واحد درسي ڪتاب طور منظور ڪيل.

ڊائريڪٽوريٽ آف ڪريڪيولر ايسيمينٽ اينڊ ريسرچ، سنڌ جي نصابي ڪتابن جي جائزي واري  
صوبائي ڪاميٽي جو چڪاسيل

## قومي ترانو

پاڪ سرزمين شاد باد ڪشور حسين شاد باد  
تو نشانِ عزمِ عالي شان ارضِ پاڪستان  
مرڪزِ يقين شاد باد

پاڪ سرزمين ڪا نظامِ قوتِ اُخوتِ عوام  
قوم، ملڪ، سلطنت پائنده تائنده باد  
شاد باد منزلِ مُراد

پرچمِ ستاره و هلال رهبرِ ترقي و ڪمال  
ترجمانِ ماضي، شانِ حال جانِ استقبال  
سايهٽِ خدائي ذوالجلال

سلسليوار نمبر

قيمت	تعداد	چاپو	چيڄڻ جو مهينو ۽ سال
مفت			